




繪製過程與鑑賞

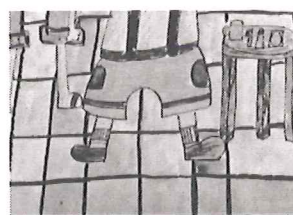


說明：利用油性細字筆將草稿完成繪製。



說明：運用粉蠟筆完成人物上色。

說明：完成作品。




(局部)

說明：示範利用粉蠟筆的排水特性完成背景渲染技法。

教學成果作品賞析



說明：活動剪影



說明：和家人一起搭捷運。



說明：我的家人~聚餐。



說明：生日快樂~和家人一起過生日。



說明：我的家人~戶外活動。