

附件二：

桃園市中壢區大崙國民小學教師專業社群成果資料

【運作會議記錄】





社群名稱	桃園市中壢區大崙國小自然科學學習社群		
會議時間	109年5月4日下午14時55分		
會議地點	校史會議室		
主持人	溫舒敏主任		
紀錄	秦毓茹老師		
社群成員			
姓名	簽到處(需親簽)	姓名	簽到處(需親簽)
高德生校長	高德生	許麗敏老師	許麗敏
溫舒敏主任	溫舒敏	秦毓茹老師	秦毓茹
魏叔怡老師	魏叔怡	吳上宏老師	吳上宏
會議內容			
<p>一、主席致詞：感謝大家先前共同備課，討論出適合學生學習的課程，現在請觀課老師提供今日觀課之建議及分享。</p> <p>二、公開授課：(被觀課教師分享與省思)</p> <p>1. 校長分享教學情形，授課目的啟發與帶動同仁對觸碰螢幕的教學與應用。</p> <p>2. 六丁的班級素質不錯，觸碰螢幕教學順利，雖未完全上完課程，但實驗步驟已講完，下堂控制變因的延伸與操作。</p> <p>3. 預設學生帕斯卡原理先備知識不夠，讓學生討論，下次上課的運用影片解釋原理與生活運用，引導學生帶的走的能力。</p> <p>三、同儕專業回饋與建議(詳如社群成員觀課表)</p> <p>1. 秋雯(第一組)：第一組組長發表想法，同學會認真聆聽，組長會照顧同學，在大家集思廣益討論後，歸納討論結果。</p> <p>2. 叔怡(第一組)：教學者感覺跟學生很熟互動好，有同學少主動參與討論，組長會主動照顧較安靜的，但有人無互動。</p> <p>3. 玉燕(第二組)：24號同學有發言無討論，互動較少，其他組員都有認真聆聽討論。</p> <p>4. 麗敏(第二組)：教學者很親近引導同學討論，同學很認真聆聽討論，但組長無尋問其他同學意見。</p> <p>5. 家珍(第三組)：同學踴躍舉手，組長會比較主動討論，引導他人發言。</p>			





6. 毓茹 (第三組): 教學者上課步調和原先預計差不多, 課程進行順利, 組長會主動提出看法, 並與同學討論, 有二位同學無發表意見, 但有認真聆聽。
7. 彩利校長 (第四組): 教學者提出生活例子, 激發同學好奇心, 與學生互動良好, 上課幽默孩子放鬆心情, 組長較沒講話。
8. 惟瑄 (第四組): 15 號同學發言踴躍, 組員都有參與討論, 4 號發表不同意見。教學者慢慢敘說原理, 引導學生容易理解。
9. 靜怡 (第五組): 教學者示範很棒, 學生說出討論答案, 會懷疑自己的看法, 不會主動舉手回饋。
10. 志倫 (第五組): 教學者運用流體動力綜合教學, 組員會對 2 號同學有意見, 會質疑討論答案, 組長發器材用丟的, 不夠親質。

附件八：

桃園市中壢區大崙國民小學教師專業社群成果資料

【社群活動照片】

圖片序號	照片檔案名稱(以活動名稱為檔名)	照片說明
1		活動名稱：校長公開授課(說課) 日期：109年5月4日 地點：校史室會議室 活動內容：主席致詞
2		活動名稱：校長公開授課(說課) 日期：109年5月4日 地點：校史室會議室 活動內容：校長報告說明教學流程與課程內容
3		活動名稱：校長公開授課(說課) 日期：109年5月4日 地點：校史室會議室 活動內容：校長用針筒示範
4		活動名稱：校長公開授課(流體動力知多少) 日期：109年5月4日 地點：六年丁班教室 活動內容：開始上課

圖片序號	照片檔案名稱(以活動名稱為檔名)	照片說明
5		<p>活動名稱：校長公開授課（流體動力知多少） 日期：109年5月4日 地點：六年丁班教室 活動內容：學生上前說明</p>
6		<p>活動名稱：校長公開授課（流體動力知多少） 日期：109年5月4日 地點：六年丁班教室 活動內容：動畫影片說明帕斯卡原理</p>
7		<p>活動名稱：校長公開授課（流體動力知多少） 日期：109年5月4日 地點：六年丁班教室 活動內容：生活中利用帕斯卡原理的常見機械</p>
8		<p>活動名稱：校長公開授課（流體動力知多少） 日期：109年5月4日 地點：六年丁班教室 活動內容：學生踴躍舉手發言</p>

圖片序號	照片檔案名稱(以活動名稱為檔名)	照片說明
9		<p>活動名稱：校長公開授課（流體動力知多少）</p> <p>日期：109年5月4日</p> <p>地點：六年丁班教室</p> <p>活動內容：小組報告問題討論結果</p>
10		<p>活動名稱：校長公開授課(議課)</p> <p>日期：109年5月4日</p> <p>地點：校史室會議室</p> <p>活動內容：校長公開授課後分享與討論</p>

成果照片說明：

本 WORD 檔中每一活動成果照片的原始照片 JPG 檔，請另行上傳至網路硬碟-06 資料填報-01 教務處-教師專業社群成果資料夾中。