




形 · 色幸運

平面設計的創意



課程流程說明

- 1.腦力激盪一:個人構思
- 2.腦力激盪二:小組討論與投票
- 3.小組創作完成
- 4.小組發表
- 5.班級票選-(每人兩票)
- 6.雷射雕刻(下週 資訊課)



生活
物件

常用
符號

構造

數字
文字

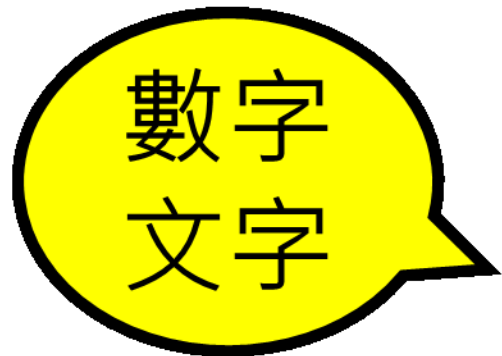
腦力激盪


自然

植物

動物
昆蟲

表情






個人構思

班級幸運造形設計


你覺得班級幸運符能用哪些主題作為代表呢？

1. 造型名稱 ， 意涵 班上給你的感覺、有什麼樣的幸運寓意...
2. 猴子 ， 意涵 我們班的同學都很活潑
3.  ， 意涵 希望我們班能團結一心

每一個創意寫在
一張便利貼上




創意腦力激盪第二輪




小組討論與投票

創意腦力激盪第二輪:

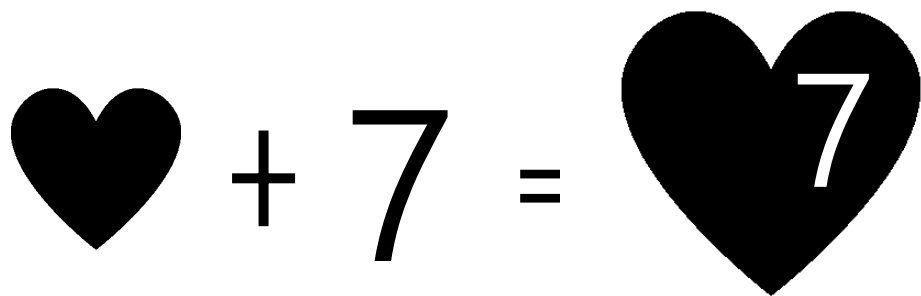
- 1.整理:把組員間相同的**創意**擺在一起
- 2.組員分享個人構思的班級代表圖案(順序)
- 3.組內**票選**，擇一作為小組發表主題





小組創作時間

10分鐘時間



策展人

我們小組討論後，票選出來的主題為 齊心，我們構想的理念是。

我們把“7”班放在“心”上

藝評家

也代表“齊心”，幸運會發生在我們的團結努力中!

小組創作時間-圖案設計

藝術家

依小組最終票選的主題,以剪影、挖空方式進行幸運符號繪製



距離邊框2mm
(0.2cm)

請畫上小組藝術家創作
的班級幸運造型!

★設計注意事項


1. 挖空部分不要太小。
2. 雷雕作品為一體成形，圖案或文字必須彼此相連。
3. 設計時需加入鑰匙圈的扣環部分。




文字諧音

4ever

外型改造



形狀聯想



黏在一起!!!!





藝術館長

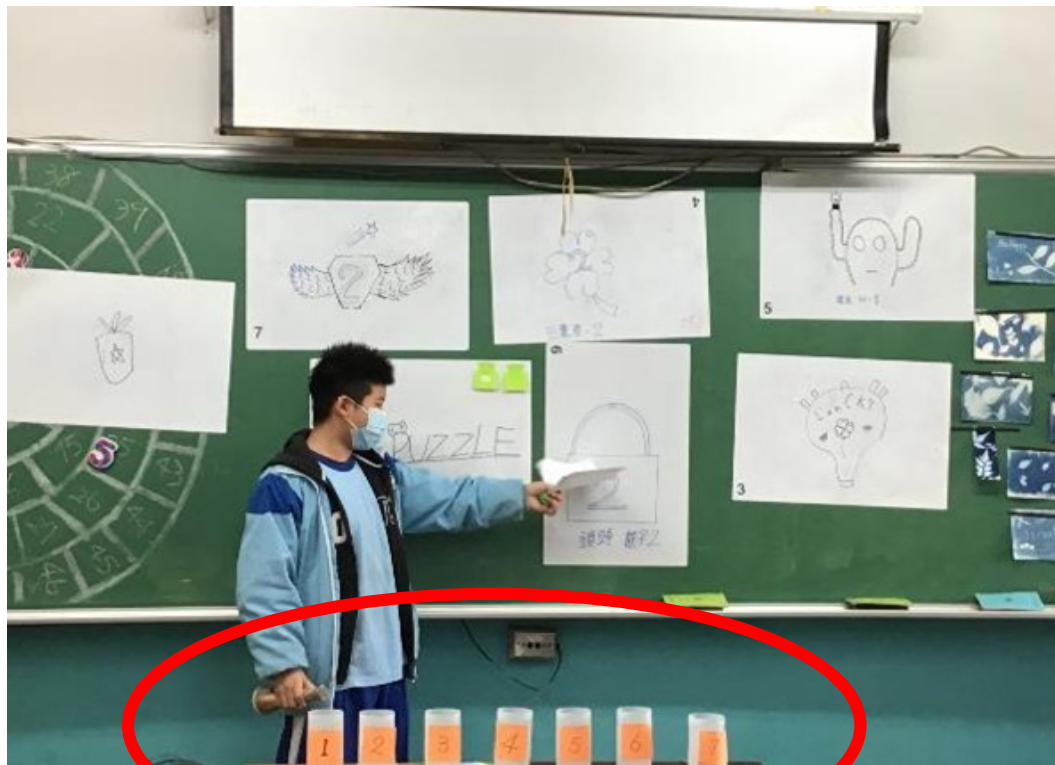
小組發表

每組30秒

請各組報告人員分享小組構思的班級幸運符圖案

每人兩票

將票投給你喜歡或希望成為班級幸運符的圖案



班級票選