


# 「根式撿紅點」賽開始

---

- ◆ 一個有趣又簡單的撲克牌遊戲
- ◆ 大家一起來看誰最厲害！
- ◆ **Let's Go!**




## 使用道具

---

- ◆ 一副特製的撲克牌，共50張。

## 遊戲人數


- ◆ 三至四人皆可。



# 發牌方式

---


- ◆ 和紙牌遊戲「撿紅點」相同。
- ◆ 三人遊戲時，每人發**6**張牌。
- ◆ 四人遊戲時，每人發**4**張牌。



# 規則說明(一)

---

- ◆ 發完牌後，將剩下的牌放在桌子中央，面朝下。
- ◆ 翻開4張牌，放在牌堆周圍。
- ◆ 猜拳決定誰最先出牌，隨後依順時針方向輪流出牌。



## 規則說明(二)


---

◆ 出牌的人看看自己手上的牌。

### 情況一

如果自己的牌和桌面的公牌有同類方根，在時間內(沙漏)(2分鐘)結束前，就可以吃起來，算一組。吃完從公牌補一張牌，並再翻開一張公牌到桌面。

\*吃越多組就贏了



## 規則說明(二)


---

- ◆ 出牌的人看看自己手上的牌。

### 情況二

如果自己的牌和桌面的公牌沒有同類方根，或者沒在時間內吃牌，就只能翻開一張公牌到桌面。

\*吃越多組就贏了



## 規則說明(二)

---

- ◆ 出牌的人看看自己手上的牌。

### 情況三

如果吃錯同類方根，要放回所有的牌，並且要將自己已經吃的牌組隨機放回公牌。如果沒有已經吃的牌組，則先記做-1，等有吃牌組再繳回。


\*吃越多組就贏了



# 說明一







---

◆ 計算自己牌組，越多組者贏，給予獎勵