

## 遇見春天教案教學成果

上學期的準備：冬天校園拍攝

活動照片



# 拍攝作品



## 第一堂課：遇見春天

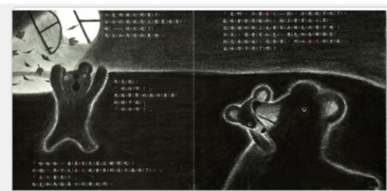
### 簡報



1 ☆



2 ☆



3 ☆



4 ☆



5 ☆



6 ☆



### 想想看

- 馬克和馬塔兩隻雙胞胎的小熊，為什麼沒有過春天？
- 在什麼地方？
- 為什麼沒有過春天？
- 為什麼不叫？為什麼不叫？
- 地上有什麼？
- 花兒開在樹上？
- 紅色、黃色和各種顏色的花兒開在樹上？
- 春天和各種顏色的花兒開在樹上？
- 春天和各種顏色的花兒開在樹上？

19



- 馬克和馬塔出門去找春天，一開始遇到誰？
- 青蛙、雙胞胎山鼠
- 最後他們認為春天是誰？為什麼？
- 小女孩？
- 身上有紅色、綠色、黃色
- 頭上的蝴蝶結
- 餅乾的香味



20



### 說說新發現

- 你覺得馬克和馬塔是怎麼樣的兩隻小熊？
- 看完故事你有什麼感受？



21



### 腦力激盪IRS時間

- 第一題：請問下列的兩句話中，哪一句說的是冬天？
- 1. 紅色、黃色和各種顏色的花兒開在樹上。
- 2. 茶色的枯草和光禿禿的樹木。

請作答

22



### 腦力激盪IRS時間

- 第一題答案：
- 2. 茶色的枯草和光禿禿的樹木。

23



### 腦力激盪IRS時間

- 第二題：熊媽媽說，蝴蝶翻起疊，飛到花的身邊。請問這一句是，利用哪一個器官觀察到的春天？
- 1. 用鼻子聞
- 2. 用眼睛看
- 3. 用耳朵聽

請作答

24



### 腦力激盪IRS時間

- 第二題答案：
- 2. 用眼睛看

25



### 腦力激盪IRS時間

- 第三題：熊爸爸說，花兒很香，空氣裏的味道不淡了。請問這一句是，利用哪一個器官觀察到的春天？
- 1. 用鼻子聞
- 2. 用眼睛看
- 3. 用耳朵聽

請作答

26



### 腦力激盪IRS時間

- 第三題答案：
- 1. 用鼻子聞

27



### 春天在哪裡



- 繪本中的畫面有什麼變化？這代表什麼？
- 如果要去找回春天，你覺得要去哪裡找？要掌握哪些特點？
- 開花的地方
- 草地上找樹
- 樹枝的嫩芽

28



如果你遇到馬克和馬塔，你會怎麼告訴他們春天是什麼？  
覺得馬克和馬塔是怎麼樣的兩隻小熊？





29



# 活動照片



# 學習單



## 第二堂課：春天冬天比一比

### 簡報

春天冬天比一比



1

上學期拍攝的冬天校園



2

上學期拍攝的冬天校園



3

上學期拍攝的冬天校園



4

上學期拍攝的冬天校園



5

上學期拍攝的冬天校園



6

上學期拍攝的冬天校園



7

上學期拍攝的冬天校園



8

回顧冬天的校園

- 冬天的校園你發現了什麼？有看到哪些顏色？
- 物(明)色、(暗)色
- 現在在的校園有改變嗎？春天藏在哪裡？
- 開心的地方
- 寧靜的地方
- 樹林的樹葉

★

我是小小攝影師

出發拍攝校園照片



10

拍攝前的準備工作

- 討論各組拍攝地點。
- 拍攝要注意的事情：
- 腳架：拿平放；鏡：對準；拍：拍攝；取景：取景框；
- 拍攝前：要(眼)鏡(影)式
- 拍攝時：高(時)要(對)準，不要(晃)動，這(時)拍(攝)會(比)較(清)楚。
- 這(時)拍(攝)是(不)可(以)放(棄)。

★

發表時間

各組發表照片，並分享新發現

春天和冬天有什麼不一樣

12

春天和冬天大不相同  
IRS大考驗

13

冬天和春天比一比：IRS大考驗  
哪一張是春天？

1 2

14

冬天和春天比一比：IRS大考驗  
哪一張是冬天？

1 2

15

冬天和春天比一比：IRS大考驗  
哪一張是春天？

1 2

16

冬天和春天比一比：IRS大考驗  
哪一張是冬天？

1 2

17

冬天和春天比一比：IRS大考驗  
哪一張是春天？

1 2

18

冬天和春天比一比：IRS大考驗  
哪一張是春天？

1 2

19

冬天和春天比一比：IRS大考驗  
哪一張是春天？

1 2

20

活動照片





拍攝作品



# 第三堂課：鏡頭下的彩色春天

## 簡報

鏡頭下的彩色春天

1

找找春天的色彩

從春天和冬天的照片中，想想看顏色有沒有不同？

2

冬天 春天

3

冬天 春天

4

冬天 春天

5

冬天 春天

6

彩色春天

各組用平板上傳一張春天照片並且分享：作品傳到第一區

- 看到的顏色？
- 拍攝的地點？
- 選這張照片的原因？

7

彩色的春天

這棵樹是什麼顏色的呢？

黃色

8

桃紅色

9

白色

10

淺綠色

11

紅色

12



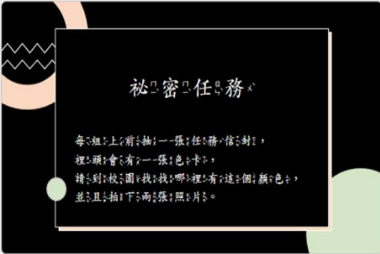
13



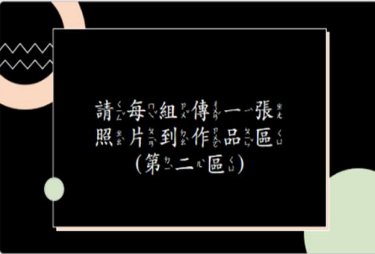
14




15



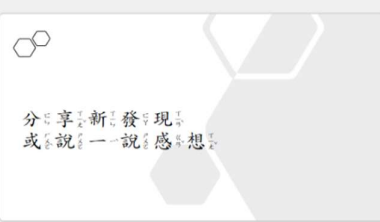
16



17



18



19



20

## 活動照片






## 第四五堂課：童詩裡的繽紛春天

### 簡報



1




2



3



4



5



6



# 活動照片




## 第六七八堂課：拼貼春天

### 簡報




1



2



3




4



5



6



7

★



8

★



9


★




10



11




12




13

回饋單活動簡報



1




2



3

拼貼素材



# 活動照片



# 拼貼作品



