


摹寫課後學習單～「幸福的味道」

姓名：張淳勝

我們從小到大都吃著家人煮的飯菜，這幸福的味道是只有你自己才知道。  
老師希望你能夠將這熟悉又親切的味道記錄下來。請你試著將自己吃過爸爸或媽媽(爺爺奶奶或親人都可以)煮的「一道好菜」介紹給大家知道。

記得內容要說清楚、講明白，運用你的觀察力再加上摹寫修辭，寫出一篇佳作。



\* 你為這道好菜取名為：將油蛋

\* 這道好菜用了哪些材料？  
2顆蛋 將酒蔥

\* 這道菜的製作過程是：(可以請教家人或媽媽)

首先 把2顆蛋打進碗中攪拌

再 把切碎的蔥

接著 把攪拌好的蛋、切碎的蔥、醬油倒入碗裡攪拌

最後 倒進平底鍋中一直轉變圓再等5分鐘再穿鍋等鐘就好了

> 這道美食看起來：  
像是圓圓的餅

> 聞起來：  
有蛋的香味也有蔥的香味

> 吃起來：  
咬下去有金黃的蛋黃流出來也有醬油蔥的香味

> 心中的感受是：  
媽媽要煮時我也要幫忙

畫出這道菜...



摹寫課後學習單～「幸福的味道」

姓名: 廖家陞

我們從小到大都吃著家人煮的飯菜，這幸福的味道是只有你自己才知道。老師希望你能夠將這熟悉又親切的味道記錄下來。請你試著將自己吃過爸爸或媽媽(爺爺奶奶或親人都可以)煮的「一道好菜」介紹給大家知道。

記得內容要說清楚、講明白，運用你的觀察力再加上摹寫修辭，寫出一篇佳作。

\* 你為這道好菜取名為:

幸福高麗菜



\* 這道好菜用了哪些材料?

蒜、豆豉、油、鹽

(高麗菜)

\* 這道菜的製作過程是:(可以請教家人或媽媽)

首先 熱金鍋 倒少油 炮香蒜頭

再 放入高麗菜的莖 炒軟

接著 放入高麗菜的葉子 炒軟

最後 加入鹽巴 炒均勻 起鍋

> 這道美食看起來:

這道美食看起來是綠色的

> 聞起來:

高麗菜 聞起來香香的

> 吃起來:

高麗菜 吃起來 脆 脆 脆

> 心中的感受是:

心中的感受是世界上最女子吃的高麗菜

畫出這道菜...



摹寫課後學習單～「幸福的味道」

姓名：朱文廷

我們從小到大都吃著家人煮的飯菜，這幸福的味道是只有你自己才知道。老師希望你能夠將這熟悉又親切的味道記錄下來。請你試著將自己吃過爸爸或媽媽(爺爺奶奶或親人都可以)煮的「一道好菜」介紹給大家知道。

記得內容要說清楚、講明白，運用你的觀察力再加上摹寫修辭，寫出一篇佳作。

\*你為這道好菜取名為：炒麵

\*這道好菜用了哪些材料？

麵條、肉絲、高麗菜絲、紅蘿蔔絲、醬油

\*這道菜的製作過程是：(可以請教家人或媽媽)

首先熱鍋後加油

再放入肉絲、紅蘿蔔絲去炒

接著炒熟後放入麵條

最後再炒五分鐘就完成了

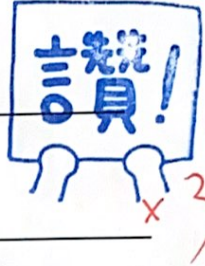

> 這道美食看起來：油油的一條一條，它的形是長方形

> 聞起來：香噴噴的

> 吃起來：這時讓我一口接一口的吃下去，我就解飽香味俱備的美食。

> 心中的感受是：吃下去就讓我想吃第二碗

畫出這道菜...



3/11

摹寫課後學習單～「幸福的味道」

姓名: 王敏王前


我們從小到大都吃著家人煮的飯菜，這幸福的味道是只有你自己才知道。老師希望你能夠將這熟悉又親切的味道記錄下來。請你試著將自己吃過爸爸或媽媽(爺爺奶奶或親人都可以)煮的「一道好菜」介紹給大家知道。

記得內容要說清楚、講明白，運用你的觀察力再加上摹寫修辭，寫出一篇佳作。

\* 你為這道好菜取名為: 高熱菜蛋卷

\* 這道好菜用了哪些材料?

媽媽 高熱菜 蛋



\* 這道菜的製作過程是:(可以請教家人或媽媽)

首先煎荷包蛋

3/11

再煎下去煮

接著高熱菜下去

最後裝入碗中

> 這道美食看起來:  
黃黃的看起來美味可口

> 聞起來:  
香噴噴的有一點但但的鹹味

> 吃起來:  
鹹鹹的還有黑占石良石良的也有軟軟的哥軟軟的吃起來入口

> 心中的感受是:  
媽媽煮的飯菜都很好吃很美味

畫出這道菜...



摹寫課後學習單～「幸福的味道」

姓名: 李熏力

我們從小到大都吃著家人煮的飯菜，這幸福的味道是只有你自己才知道。老師希望你能夠將這熟悉又親切的味道記錄下來。請你試著將自己吃過爸爸或媽媽(爺爺奶奶或親人都可以)煮的「一道好菜」介紹給大家知道。

記得內容要說清楚、講明白，運用你的觀察力再加上摹寫修辭，寫出一篇佳作。

\* 你為這道好菜取名為: 蛋炒飯

\* 這道好菜用了哪些材料?  
蛋、飯、蔥、洋蔥、醬油

\* 這道菜的製作過程是:(可以請教家人或媽媽)

首先 將蔥切成蔥花備用 洋蔥切末

再 起一油鍋,油熱後下兩顆雞蛋火少至半熟

接著 放入肉絲、洋蔥快速拌炒均勻

最後 下隔夜飯炒少鬆散開來

> 這道美食看起來:

每顆飯粒立立分明,有一顆圓圓的蛋

> 聞起來:

香且暖,讓人食指欲動

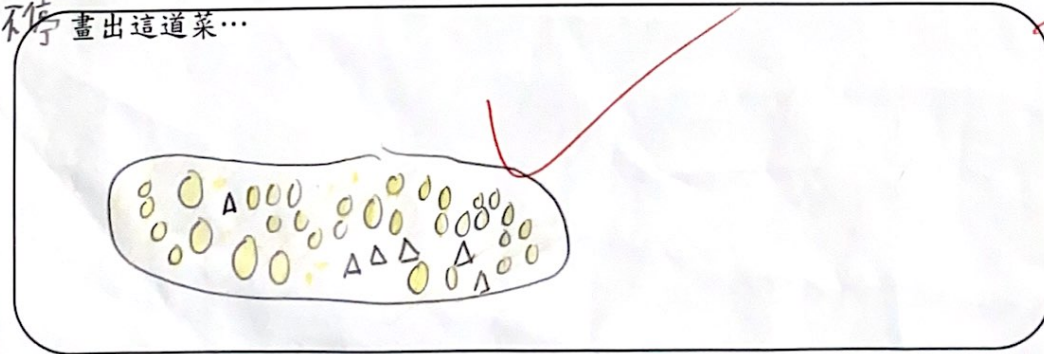
> 吃起來:

飯粒吃起軟軟的,蛋吃起來QQ的

> 心中的感受是:

好吃的幸福讓我一口接著一口吃個

不停畫出這道菜...



3/11

洋蔥吃起來的  
美味可口

我們從小到大都吃著家人煮的飯菜，這幸福的味道是只有你自己才知道。老師希望你能夠將這熟悉又親切的味道記錄下來。請你試著將自己吃過爸爸或媽媽(爺爺奶奶或親人都可以)煮的「一道好菜」介紹給大家知道。

記得內容要說清楚、講明白，運用你的觀察力再加上摹寫修辭，寫出一篇佳作。



\* 你為這道好菜取名為：咖哩飯

\* 這道好菜用了哪些材料？  
飯，咖哩，馬鈴薯，肉，胡蘿蔔

\* 這道菜的製作過程是：(可以請教家人或媽媽)

首先 洗馬鈴薯和胡蘿蔔

再 切馬鈴薯和肉

接著 放入鍋裡煮熟

最後 加在飯裡

➢ 這道美食看起來：  
咖哩塊看起來更硬的，顏色是黃白，看起來非常美味

➢ 聞起來：  
咖哩有一股香香的味

➢ 吃起來：  
我一口接著一口，吃起來好香的。

➢ 心中的感受是：  
看著媽媽煮的咖哩，肚子就會很餓而且怎麼吃

畫出這道菜...



都吃不完

摹寫課後學習單～「幸福的味道」

姓名：謝皓宇

我們從小到大都吃著家人煮的飯菜，這幸福的味道是只有你自己才知道。老師希望你能夠將這熟悉又親切的味道記錄下來。請你試著將自己吃過爸爸或媽媽(爺爺奶奶或親人都可以)煮的「一道好菜」介紹給大家知道。

記得內容要說清楚、講明白，運用你的觀察力再加上摹寫修辭，寫出一篇佳作。

\*你為這道好菜取名為：香炙

\*這道好菜用了哪些材料？

香炙

\*這道菜的製作過程是：(可以請教家人或媽媽)

首先先將冷凍取出香炙

再再包沒有公香炙就可以

接著包一包到有黑炙就可以

最後炙就可以吃了

> 這道美食看起來：

有一黑占黑占黑色

> 聞起來：有一小小香味還有香香白味道

> 吃起來：酥及脆的美口味口感

> 心中的感受是：包的時候有油滋滋的聲音感覺

畫出這道菜...



x4

3/11

摹寫課後學習單～「幸福的味道」

姓名：李翊朋


我們從小到大都吃著家人煮的飯菜，這幸福的味道是只有你自己才知道。  
老師希望你能夠將這熟悉又親切的味道記錄下來。請你試著將自己吃過爸爸或媽媽(爺爺奶奶或親人都可以)煮的「一道好菜」介紹給大家知道。

記得內容要說清楚、講明白，運用你的觀察力再加上摹寫修辭，寫出一篇佳作。

\*你為這道好菜取名為：金黃肉豆

\*這道好菜用了哪些材料？

小肉豆、胡荽粉、油、鍋子



\*這道菜的製作過程是：(可以請教家人或媽媽)

首先把油倒入鍋裡

再把小肉豆煎一煎

接著加入胡荽粉

最後就完成了

> 這道美食看起來：

圓圓的形狀圓圓的表面被光照到會亮亮的。

> 聞起來：

香香的

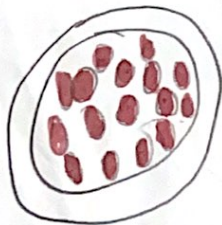
> 吃起來：

鹹鹹的油油的

> 心中的感受是：

媽媽做的菜我都愛

畫出這道菜...



摹寫課後學習單～「幸福的味道」

姓名：邱榆晴

我們從小到大都吃著家人煮的飯菜，這幸福的味道是只有你自己才知道。老師希望你能夠將這熟悉又親切的味道記錄下來。請你試著將自己吃過爸爸或媽媽(爺爺奶奶或親人都可以)煮的「一道好菜」介紹給大家知道。

記得內容要說清楚、講明白，運用你的觀察力再加上摹寫修辭佳作。



你為這道好菜取名為：杏鮑菇

\*這道好菜用了哪些材料？

杏鮑菇3根、鮮香菇3朵、黑木耳2片、蒜末1大匙、奶油1大匙

\*這道菜的製作過程是：(可以請教家人或媽媽)

首先鮮香菇去蒂頭後切片，並將香菇蒂頭撕成絲，備用。

再杏鮑菇切片、黑木耳切絲，備用。

接著熱鍋放入香菇片、杏鮑菇片、黑木耳絲乾炒煸出香氣。

最後再加入醬油、味酉林拌炒，最後加入奶油拌炒均勻即可。

> 這道美食看起來：很美味有一點青黃的。

> 聞起來：有濃郁香氣。

> 吃起來：很好吃軟軟的。

> 心中的感受是：希望還可以再來一份

畫出這道菜...

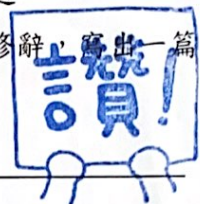


摹寫課後學習單～「幸福的味道」

姓名：張浚瑀

我們從小到大都吃著家人煮的飯菜，這幸福的味道是只有你自己才知道。老師希望你能夠將這熟悉又親切的味道記錄下來。請你試著將自己吃過爸爸或媽媽(爺爺奶奶或親人都可以)煮的「一道好菜」介紹給大家知道。

記得內容要說清楚、講明白，運用你的觀察力再加上摹寫修辭，寫出一篇佳作。



\*你為這道好菜取名為：烤玉米

\*這道好菜用了哪些材料？

玉米、烤肉醬、烤肉架、木炭、烤肉網、刷子

\*這道菜的製作過程是：(可以請教家人或媽媽)

首先 組裝烤肉架，放上烤肉網，

再 放上生玉米，然後把玉米烤到快熟的時候，

接著 用刷子沾上烤肉醬，並且刷在快烤熟的玉米上。

最後 等玉米烤熟後，就可以吃了。

➤ 這道美食看起來：

是金黃色，帶有一點黑點咖啡色。

➤ 聞起來：

香甜甜甜的。

➤ 吃起來：

軟軟的，又有一點甜甜的味道。

➤ 心中的感受是：

和家人一起吃烤玉米，真是幸福。

畫出這道菜...

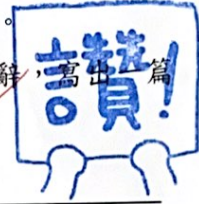


摹寫課後學習單～「幸福的味道」

姓名：盧昱霽同學

我們從小到大都吃著家人煮的飯菜，這幸福的味道是只有你自己才知道。  
老師希望你能夠將這熟悉又親切的味道記錄下來。請你試著將自己吃過爸爸或媽媽(爺爺奶奶或親人都可以)煮的「一道好菜」介紹給大家知道。

記得內容要說清楚、講明白，運用你的觀察力再加上摹寫修辭，寫出篇佳作。



\* 你為這道好菜取名為：愛心蛋包飯

\* 這道好菜用了哪些材料？

要準備雞蛋、米飯、番茄醬還有裡面可以放自己喜歡的料

\* 這道菜的製作過程是：(可以請教家人或媽媽)

首先把米洗好再把飯煮好，

再把2顆雞蛋放入碗裡攪拌，

接著把煮好的飯抄一抄，

最後把攪拌好的蛋放入鍋子煮，煮完把飯放上去就好了。

> 這道美食看起來：

這道美食看起來就像愛心一樣。

> 聞起來：它聞起來有甜甜的味道呢。

> 吃起來：它吃起來就是媽媽的心一樣？

> 心中的感受是：我的感受是它的飯就像媽媽的笑容一樣。

畫出這道菜...



摹寫課後學習單～「幸福的味道」

姓名：徐智美羽

我們從小到大都吃著家人煮的飯菜，這幸福的味道是只有你自己才知道。老師希望你能夠將這熟悉又親切的味道記錄下來。請你試著將自己吃過爸爸或媽媽(爺爺奶奶或親人都可以)煮的「一道好菜」介紹給大家知道。

記得內容要說清楚、講明白，運用你的觀察力再加上摹寫修辭，寫出一篇佳作。



\* 你為這道好菜取名為：香香的咖哩

\* 這道好菜用了哪些材料？

雞肉、紅蘿蔔、馬鈴薯、洋蔥、咖哩塊。

\* 這道菜的製作過程是：(可以請教家人或媽媽)

首先雞肉川燙、去血水。

再把紅蘿蔔、馬鈴薯、洋蔥切塊。

接著把所有的材料裝進鍋子，加水煮軟。

最後加入咖哩塊攪拌(約10~15分鐘)。

➤ 這道美食看起來：

看起來是深土黃色的，有雞肉、紅蘿蔔、馬鈴薯等。

➤ 聞起來：

聞起來有雞肉和馬鈴薯味道，很香。

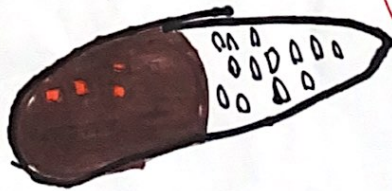
➤ 吃起來：

當咖哩煮完時，我迫不及待的一口接一口的吃下去。

➤ 心中的感受是：

當咖哩快煮好時，我就已經很想吃了!

畫出這道菜...



x4  
3/11

摹寫課後學習單～「幸福的味道」

姓名：劉沛瑄

我們從小到大都吃著家人煮的飯菜，這幸福的味道是只有你自己才知道。

老師希望你能夠將這熟悉又親切的味道記錄下來。請你試著將自己吃過爸爸或媽媽(爺爺奶奶或親人都可以)煮的「一道好菜」介紹給大家知道。

記得內容要說清楚、講明白，運用你的觀察力再加上摹寫修辭佳作。



\* 你為這道好菜取名為：

蕃茄炒蛋

\* 這道好菜用了哪些材料？

雞蛋、蕃茄、青蔥、醬油

\* 這道菜的製作過程是：(可以請教家人或媽媽)

首先把蛋炒一炒，蕃茄切成小片，蔥白和蔥尾分開切成蔥花。

再把炒好的蛋盛起備用。

接著把蕃茄放到炒鍋裡面加水悶熟，再加入蕃茄醬跟鹽巴調味。

最後把炒蛋倒入悶熟的蕃茄裡，然後把蔥花倒進去拌一拌就完成了。

> 這道美食看起來：

顏色有橘色的湯汁，還有綠色的蔥花，配色很漂亮。

> 聞起來：

有蛋跟蕃茄湯汁的香氣，還有青蔥的持味道。

> 吃起來：

酸酸甜甜的很下飯。

> 心中的感受是：

看到它我就想吃一口。

畫出這道菜...

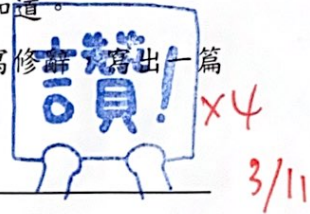


摹寫課後學習單～「幸福的味道」

姓名：蔣忻瑜

我們從小到大都吃著家人煮的飯菜，這幸福的味道是只有你自己才知道。老師希望你能夠將這熟悉又親切的味道記錄下來。請你試著將自己吃過爸爸或媽媽(爺爺奶奶或親人都可以)煮的「一道好菜」介紹給大家知道。

記得內容要說清楚、講明白，運用你的觀察力再加上摹寫修辭寫出一篇佳作。



\* 你為這道好菜取名為：幸福烏龍

\* 這道好菜用了哪些材料？

烏龍、高麗菜、魚板、柴魚醬油、水、湯鍋、大火湯、魚板

\* 這道菜的製作過程是：(可以請教家人或媽媽)

首先 把水煮滾

再 把柴魚醬油加入水中，加入烏龍

接著 把切好的菜加進去，加入魚板

最後 等都煮熟後，倒入碗中，就完成了一碗熱呼呼的烏龍

> 這道美食看起來：

有粉色的魚板和綠色的高麗菜還有清白的湯，和主角烏龍

> 聞起來：

烏龍的香味讓我忍不住流口水


> 吃起來：

滑溜溜的魚板加上香香的高麗，還有清白的湯，真是個美味

> 心中的感受是：

這道菜我怎麼吃都不會膩，因為實在太好吃了

畫出這道菜...



摹寫課後學習單～「幸福的味道」

姓名：張元甄

我們從小到大都吃著家人煮的飯菜，這幸福的味道是只有你自己才知道。老師希望你能夠將這熟悉又親切的味道記錄下來。請你試著將自己吃過爸爸或媽媽(爺爺奶奶或親人都可以)煮的「一道好菜」介紹給大家知道。

記得內容要說清楚、講明白，運用你的觀察力再加上摹寫修辭，寫出一篇佳作。

\* 你為這道好菜取名為：番茄炒蛋

\* 這道好菜用了哪些材料？

番茄、蛋、平底鍋、鹽巴

\* 這道菜的製作過程是：(可以請教家人或媽媽)

首先 把番茄切成小塊，把蛋打進碗裡，攪拌均勻。

再 把平底鍋加熱，倒入油。

接著 先放入番茄拌炒，再加入蛋液。

最後 加入一點鹽巴，就可以起鍋了。

> 這道美食看起來：

番茄看起來紅通通的，蛋看起來黃橙橙的

> 聞起來：

它聞起來香噴噴的。

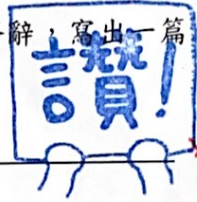
> 吃起來：

吃起來像糖果一樣甜。

> 心中的感受是：

美味十足的番茄炒蛋，帶給我們家許多幸福。

畫出這道菜...



3/11

幕寫課後學習單 ~ 「幸福的味道」

姓名: 甘智豪

我們從小到大都吃著家人煮的飯菜，這幸福的味道是只有你自己才知道。老師希望你能夠將這熟悉又親切的味道記錄下來。請你試著將自己吃過爸爸或媽媽(爺爺奶奶或親人都可以)煮的「一道好菜」介紹給大家知道。

記得內容要說清楚、講明白，運用你的觀察力再加上幕寫修辭，寫出一篇佳作。

\* 你為這道好菜取名為: 牛奶義大利麵

\* 這道好菜用了哪些材料?

義大利麵、水、蛋、玉米濃湯

\* 這道菜的製作過程是: (可以請教家人或媽媽)

首先 把義大利麵煮熟

再 煮玉米濃湯

接著 把義大利麵放進玉米濃湯

最後 打一顆蛋攪拌煮熟就好了!

> 這道美食看起來:

看起來這湯的有很多玉米粒，玉米粒小小的，黃黃的，還有點圓圓的。

> 聞起來:

有玉米濃湯的味道，香香的。

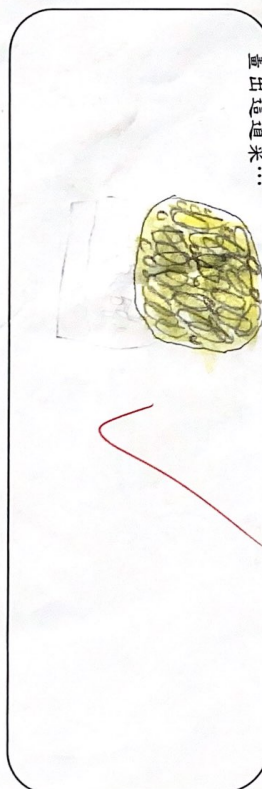
> 吃起來:

球球想喝起來鹹鹹的，吃起來甜甜的。

> 心中的感受是:

女孩子想每天中午吃媽媽做的玉米濃湯義大利麵

> 畫出這道菜...



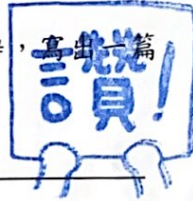
讚! 3/11

摹寫課後學習單～「幸福的味道」

姓名：張士琪

我們從小到大都吃著家人煮的飯菜，這幸福的味道是只有你自己才知道。老師希望你能夠將這熟悉又親切的味道記錄下來。請你試著將自己吃過爸爸或媽媽(爺爺奶奶或親人都可以)煮的「一道好菜」介紹給大家知道。

記得內容要說清楚、講明白，運用你的觀察力再加上摹寫修辭，寫出一篇佳作。



x4  
3/11

\*你為這道好菜取名為：馬鈴薯

\*這道好菜用了哪些材料？

馬鈴薯

\*這道菜的製作過程是：(可以請教家人或媽媽)

首先 將馬鈴薯用清水洗淨後削去馬鈴薯的外皮

再 切成絲狀後泡水三分鐘

接著 在炒菜的鍋里倒入沙拉油，等油熱後放入馬鈴薯拌炒

最後 把馬鈴薯炒軟後要起鍋前再加入蔥花即可入盤

➢ 這道美食看起來：

是黃黃的還有湯汁

➢ 聞起來：

香氣四溢讓我等不及要咬下去

➢ 吃起來：

鹹鹹的很軟

➢ 心中的感受是：

非常的美味吃完都想再吃一次

畫出這道菜...



我們從小到大都吃著家人煮的飯菜，這幸福的味道是只有你自己才知道。老師希望你能夠將這熟悉又親切的味道記錄下來。請你試著將自己吃過爸爸或媽媽(爺爺奶奶或親人都可以)煮的「一道好菜」介紹給大家知道。

記得內容要說清楚、講明白，運用你的觀察力再加上摹寫修辭，寫出一篇佳作。

\*你為這道好菜取名為：

熱狗蛋炒飯



\*這道好菜用了哪些材料？

白飯加蛋加熱狗

\*這道菜的製作過程是：(可以請教家人或媽媽)

首先

熱狗先煎一煎在捲起來

再

炒蛋

接著

下白飯

最後

上桌

➤ 這道美食看起來：

熱狗炒飯的長長的。

➤ 聞起來：

甜香香的。

➤ 吃起來：

熱狗炒飯的。

➤ 心中的感受是：

吃一口就不停不下來了

畫出這道菜...



摹寫課後學習單~「幸福的味道」

姓名: 木木依璇

我們從小到大都吃著家人煮的飯菜，這幸福的味道是只有你自己才知道。老師希望你能夠將這熟悉又親切的味道記錄下來。請你試著將自己吃過爸爸或媽媽(爺爺奶奶或親人都可以)煮的「一道好菜」介紹給大家知道。

記得內容要說清楚、講明白，運用你的觀察力再加上摹寫修辭，寫出一篇佳作。

\* 你為這道好菜取名為: 小月魚

\* 這道好菜用了哪些材料?  
魚、器、火鍋、檸檬

\* 這道菜的製作過程是: (可以請教家人或媽媽)

首先 要買魚。

再 洗一洗。

接著 把魚擦乾。

最後 把魚放在餐巾紙上，放進器火鍋10到15分鐘後，記得要開180度。

> 這道美食看起來:  
形狀是圓型，色是出色，大小是小小的。

> 聞起來:  
有一股香香的味。

> 吃起來:  
酸酸甜甜甘甘的。

> 心中的感受是:  
像是天堂的美食。



3/11

完成了，記得要加上檸檬

畫出這道菜...



摹寫課後學習單～「幸福的味道」

姓名: 鄭凱元

我們從小到大都吃著家人煮的飯菜，這幸福的味道是只有你自己才知道。老師希望你能夠將這熟悉又親切的味道記錄下來。請你試著將自己吃過爸爸或媽媽(爺爺奶奶或親人都可以)煮的「一道好菜」介紹給大家知道。

記得內容要說清楚、講明白，運用你的觀察力再加上摹寫修辭，寫出一篇佳作。

\* 你為這道好菜取名為: 火鍋

\* 這道好菜用了哪些材料?

電煮金鍋、蔬菜、和豬肉片、冬米粉、小煮丸

\* 這道菜的製作過程是:(可以請教家人或媽媽)

首先 切菜和切肉

再 將水煮沸

接著 將肉片放入鍋中

最後 煮約五分鐘，就可以享用了

> 這道美食看起來:

五顏六色

> 聞起來:

香噴噴的，像是家人的味道

> 吃起來:

暖呼呼的

> 心中的感受是:

和家人一起吃火鍋，心中很溫暖。

畫出這道菜...



摹寫課後學習單～「幸福的味道」

姓名:李家樺

我們從小到大都吃著家人煮的飯菜，這幸福的味道是只有你自己才知道。老師希望你能夠將這熟悉又親切的味道記錄下來。請你試著將自己吃過爸爸或媽媽(爺爺奶奶或親人都可以)煮的「一道好菜」介紹給大家知道。

記得內容要說清楚、講明白，運用你的觀察力再加上摹寫修辭，寫出一篇佳作。

\*你為這道好菜取名為：咖哩

\*這道好菜用了哪些材料？洋蔥、馬鈴薯、雞肉、咖哩塊



\*這道菜的製作過程是：(可以請教家人或媽媽)

首先洋蔥、馬鈴薯切塊

再將洋蔥馬鈴薯炒軟、雞肉煎到上色

接著咖哩塊和所有材料起伴炒到有咖哩味

最後加水蓋過所有食料大火煮到滾再轉小火燜


➤ 這道美食看起來：形狀是圓形的還有很好吃的咖哩

➤ 聞起來：色香味俱全

➤ 吃起來：像五星級餐廳煮的

➤ 心中的感受是：那種綿密的口感讓人想一口接一口

畫出這道菜...



摹寫課後學習單～「幸福的味道」

姓名:  周雨臻

我們從小到大都吃著家人煮的飯菜，這幸福的味道是只有你自己才知道。老師希望你能夠將這熟悉又親切的味道記錄下來。請你試著將自己吃過爸爸或媽媽(爺爺奶奶或親人都可以)煮的「一道好菜」介紹給大家知道。

記得內容要說清楚、講明白，運用你的觀察力再加上摹寫修辭，寫出一篇佳作。



\* 你為這道好菜取名為: 高麗菜烤肉醬

\* 這道好菜用了哪些材料?

烤肉醬 高麗菜 香肉



\* 這道菜的製作過程是: (可以請教家人或媽媽)

首先 肉退冰

再 把肉倒倒石碗裡然後把火烤肉醬倒去裡面

接著 把它混勻然後把高麗菜包到加過火烤肉醬的肉裡面

最後 把它拿去氣炸鍋裡面火炸

> 這道美食看起來:

嫩嫩, 看起來很好吃

> 聞起來:

有一絲鹹鹹的味頭聞起來很香

> 吃起來:

鹹鹹高麗菜有黑黑更更的吃起來美味可口

> 心中的感受是:

在媽媽煮菜過程我都在旁邊看和學習我希望下次可以學我做

畫出這道菜...  
表作的

