

桃園市大崙國小 110 學年度素養導向教學課程活動設計

領域	英語文領域	設計者	汪宜靜
級別	3 th Grade(三乙)	節數	共 5 節，第 5 節
單元主題	U4：What color is it?	時間	40 分鐘
版本	翰林	學生數	24 人

設計依據

核心素養	總綱	B1 符號運用與溝通表達 具備理解及使用語言、文字、數理、肢體及藝術等各種符號進行表達、溝通及互動，並能了解與同理他人，應用在日常生活及工作上。		
	領綱	英-E-B1 具備入門的聽、說、讀、寫英語文能力。在引導下，能運用所學、字詞及句型進行簡易日常溝通。		
學習重點	學習表現	1-Ⅱ-7 能聽懂課堂中所學的字詞。 1-Ⅱ-8 能聽懂簡易的教室用語。 1-Ⅱ-10 能聽懂簡易句型的句子。 2-Ⅱ-6 能以正確的發音及適切的語調說出簡易句型的句子。 3-Ⅱ-2 能辨識課堂中所學的字詞。 5-Ⅱ-2 在聽讀時，能辨識書本中相對應的書寫文字。 6-Ⅱ-2 積極參與各種課堂練習活動。	校本素養能力	崙 2-探索實踐力 崙 8-互動合作力
	學習內容	Ac-Ⅱ-1 簡易的教室用語。 Ab-Ⅱ-4 所學的字母拼讀規則(含看字讀音、聽音拼字)。 Ac-Ⅱ-3 第二學習階段所學字詞。 B-Ⅱ-1 第二學習階段所學字詞及句型的生活溝通。		
議題融入	品德教育 品 E3 溝通合作與和諧人際關係。			
教學設備/資源	1. blackboard/ whiteboard 2. markers/ erasers 3. flashcards 4. real objects 5. PPT 6. E-book			
評量方式	口頭發表、同儕學習評量、活動評量			

課程目標

1. 能聽音辨單字(認知)。
2. 能聽音寫單字(認知)。
3. 能聽音辨句型(認知)。
4. 能知道學習單元主題(認知)。
5. 透過 Role Play(口說)、Listen and write(聽力)、Song and dance(肢體律動)，讓學生充分練習相對應字詞(技能)。
6. 學生能維持學習動機並主動參與課程活動(態度)。

學習策略

1. 注意力策略：利用短時間位置排序增加學生對單字記憶。
2. 資源管理策略：會尋求師長與同學的協助。
3. 同儕學習策略：透過小組討論書寫答案，學會小組團體學習。
4. 動機策略(ARCS)：提供變化刺激學生好奇心，引起學生學習興趣(Attention 策略)，並在活動中提供學生一展身手的機會(Satisfaction 策略)。

教學流程


Step	Procedure	Time	Evaluation/Goal
<p>I、Warm up</p>	<p>Greeting :</p> <ul style="list-style-type: none"> • T-S : T says "Good morning!" to Ss. • S-S : Ss say "Good morning!" to friends and teachers around them. <p>Team seperated.</p> <ul style="list-style-type: none"> • Devided into 5 teams. 	<p>2 mins</p>	<p><u>Remember</u> how to say hello to others in the morning.</p>
<p>II、Practice</p>	<p>Review vocabularies :</p> <p>【 blue, green, red, yellow, black, white 】</p> <ul style="list-style-type: none"> • Colors equal to? : Review vocabularies with PPT, and asking Ss what do they remember about each color. <div data-bbox="416 1332 1070 1704" data-label="Image"> </div> <ul style="list-style-type: none"> • Odd one out : Odd one out of three, and tell a reason. <div data-bbox="416 1872 1070 2123" data-label="Image"> </div>	<p>15 mins</p>	<p>Having Ss to <u>create</u> their minds and <u>remember</u> vocabularies.</p> <p><u>Mind map.</u> Match game.</p> <p>Having Ss to <u>create</u> their minds and thoughts.</p>


- **Flashcards match!** : First, team will get the card when give the right answer.(words and pictures) Second, Ss need to match both of them. (words and pictures)

2-Flashcards match!

T :  ,  !

Ss : **Work together!**

T : ? /  / ?

 / 

T : **Partners, partners!**

Ss : **Work together!**

Q : wh-white. / r-red / bl-blue


- **Flag!** : Introduce countries and flags to Ss, have them figure it out why? and what color do they see form flags? 【YES! blue, white and red.】

3-Flag!



Taiwan





France





UK



What color do you see? 

Team work


Observation 、
National
Education

III 、 Production

Review sentence patterns :




- **Mixing, mixing!** : Practice sentence patterns with the ART CARD. Colors combination.




4-Mixing, mixing!






Q : What color is it?
A : It's ___.

Q : What color is ___ and ___?
A : It's ___.




 +  = 

 +  = 

 +  = 

19
mins

Ss know more
than I
think!(About
colors mixing)

	<ul style="list-style-type: none"> Unscramble : Make the correct sentence pattern. Figure out the wrong places in the sentence. <div data-bbox="416 224 1067 595" style="border: 1px solid black; padding: 10px; margin: 10px 0;"> <p style="text-align: center; background-color: yellow; margin: 0;">5-Unscramble</p> <div style="display: flex; align-items: center;">  <div style="border: 1px solid gray; padding: 5px; display: flex; flex-direction: column; align-items: center;"> <p>Q : is / ? / color / it / What</p> <p>A : . / blue / It's</p> </div> </div> <div style="border: 1px solid gray; padding: 5px; margin-top: 10px; display: flex; flex-direction: column; align-items: center;"> <p>Q what color is it.</p> <p>A : It's black.</p> </div> </div> Write it down : Team work, write the sentences and check together. <div data-bbox="416 752 1102 1167" style="border: 1px solid black; padding: 10px; margin: 10px 0;"> <p style="text-align: center; background-color: yellow; margin: 0;">6-Write it down!</p> <div style="display: flex; align-items: center;">   </div> <p style="text-align: center; margin-top: 10px;">Q / A</p> <p style="text-align: center; font-size: small;">Peru's "Rainbow Mountain"</p> </div> 		<p>Recall Ss memories. Hope Ss will do well later.(Write it down!)</p> <p>Team work. Environment issue.</p>
<p>IV 、 Wrap up</p>	<p>Environment talking : from last PPT, Peru's rainbow mountains.</p> <p>Sing a song : next time.</p>	<p>4 mins</p>	