



我眼中的風景 — 寫景創作







聽音檔，選圖




專心聆聽音檔內容後，
選出符合詩句的圖片。



問題思考：

寫景時為什麼需要「聯想」？
有什麼好處？



說說看，你看到了什麼？

又讓你聯想到什麼？



圖片來源：[台南旅遊網](#)

用文字記錄下來 (語句實作)



換你試試看

邀請1-2位同學分享



蓮葉



百合花



路



岩石



鳥(黑面琵鷺)


參考量詞：

一片、一朵、一塊、一條、一段、一隻


圖片來源：桃園觀光導覽網、交通部觀光局網站

問題思考：

寫景時，除了「聯想」，還可以
加入哪些內容，讓文章更生動？



加入你的想像與感受



換你試試看

加入你的想像與感受

參考語詞：吸引、難忘、歡欣、奇妙、驚喜、
放鬆、有趣極了、念念不忘、美不勝收、如詩
如畫、流連忘返、嘆為觀止、生氣盎然、
大開眼界。




圖文創作評分標準

聯想、想像、感受 都有使用	只用到聯想和想像 (或感受)其中二種	只用到聯想一種
☆☆☆	☆☆	☆

1. 小組成員輪流朗讀自己的圖文創作
2. 朗讀時要注意發音準確、聲調合宜、不能跳字、節奏分明且有感情。
3. 組長主持，投票選出心中最喜歡的三星級圖文創作。
 - 不能投自己，只能投同學，要懂得欣賞他人!



我的三星級圖文創作 (分享時間)



總結：

在寫景表達時，可善用

「聯想」、「想像」、「感受」

進行創作，豐富文章內容。

