

理財小達人



前兩堂課，我們討論了《最棒的鞋》和《我會善用零用錢了》兩本繪本。



買東西 (消費) 之前

我們要先想一想

是

想要

需要



分別「想要」和「需要」



生活上的非必要消費，沒有「想要」，我們生活不會受到太大的影響，可能只是影響心情。



維持基本生活的必要消費，如果少了「需要」的物品，生活可能會出現困難。

將以下屬於「需要」的物品圈起來



A young girl with dark hair is lying on her stomach, looking intently at a stack of silver coins. Her hand is raised near her forehead, suggesting concentration or worry. The background is a soft, out-of-focus light blue. The text '理財是什麼?' is overlaid in the center in a large, bold, black font.

理財是什麼？

理財是什麼？

管理規劃財務

我的錢從哪裡來？

零用錢 (收入)：

1. 父母在固定的時間給我一筆固定的金額。
2. 完成任務後，父母給我的獎勵金。
3. 過節紅包。



當我擁有零用錢以後 可以做哪三件事？



消費



儲蓄



公益

我是**消費帳戶**，
購物之前
要先想想
是想要
還是需要喔！

我是**儲蓄帳戶**，
拿到零用錢以後，
先固定把一部份存起來，慢慢的
就會累積越來越多喔！

我是**公益帳戶**，
金錢除了可以
買到想要的東西
以外，還能和
更需要的人**分享**！
例如：捐款。


帳戶介紹



擁有零用錢以後
把錢放進三個帳戶的順序是什麼？



消費



儲蓄



公益

分組討論




分組討論

五月爸媽給了我300元的零用錢

1 我會各分多少錢到儲蓄、消費、
公益三個帳戶？

2 為什麼這樣分配呢？



Start Stop Reset mins: 5 secs: 0

type: None

Breaktime for PowerPoint by Flow Simulation Ltd.

Pin controls when stopped

規劃管理零用錢的時候
必須擁有一樣很重要的東西...

記帳本



為什麼要使用記帳本呢？

- 一、記錄每一筆收入的日期和金額。
(零用錢、獎勵金)
- 二、記錄每一筆支出的日期和金額。
(儲蓄、消費→公益)

- ☆ 所有收入和支出要詳細記錄在記帳本。
- ☆ 定期回顧檢視自己是否妥善管理零用錢。
- ☆ 養成記帳好習慣，成為理財小達人。



理財大富翁



理財大富翁

00:00



Brainstorm

Q&A time

00:00

Start Stop Reset mins: 3 secs: 0 type:

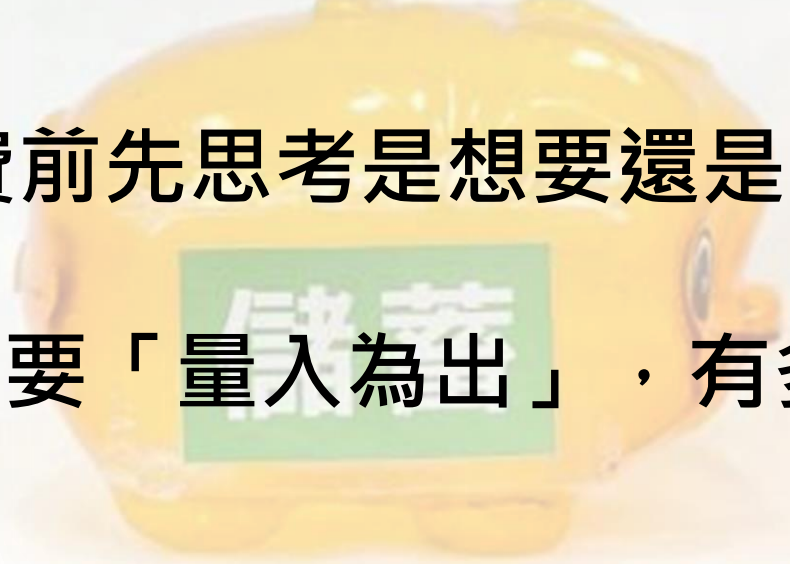
None

Breaktime for PowerPoint by Flow Simulation Ltd.


Pin controls when stopped

擁有零用錢以後 我一定要知道的事

1. 合理分配零用錢到儲蓄、公益和消費帳戶。
2. 每一筆收入和支出都要確實記錄下來。
3. 消費前先思考是想要還是需要。
3. 一定要「量入為出」，有多少錢做多少事。



回家作業



理財小管家



姓名：_____

- 1 與爸媽一起計劃及記錄一周的開支，記得量入為出
- 2 爸媽在記錄表簽名



記錄日期：_____年_____月_____日(星期一)至
_____年_____月_____日(星期日)

	一	二	三	四	五	六	日
零用錢							
支出							
儲蓄							
每天 總支出 \$							

全星期總收入 \$_____ - 全星期總開支 \$_____ = 全星期結餘 \$_____



爸媽加油站!

簽名：_____



零用錢 不亂花!

記錄日期：_____年_____月_____日(星期一)至
_____年_____月_____日(星期日)

	一	二	三	四	五	六	日
零用錢							
支出							
儲蓄							
每天 總支出 \$							

全星期總收入 \$_____ - 全星期總開支 \$_____ = 全星期結餘 \$_____



爸媽加油站!

簽名：_____



先儲蓄 後消費！

記錄日期： _____ 年 _____ 月 _____ 日 (星期一) 至
_____ 年 _____ 月 _____ 日 (星期日)

	一	二	三	四	五	六	日
零用錢							
支出	一	二	三	四	五	六	日
儲蓄							
每天 總支出 \$							

全星期總收入 \$ _____ - 全星期總開支 \$ _____ = 全星期結餘 \$ _____



爸媽加油站!

簽名: _____

記錄日期： _____ 年 _____ 月 _____ 日 (星期一) 至
_____ 年 _____ 月 _____ 日 (星期日)

	一	二	三	四	五	六	日
零用錢							
支出	一	二	三	四	五	六	日
儲蓄							
每天 總支出 \$							

全星期總收入 \$ _____ - 全星期總開支 \$ _____ = 全星期結餘 \$ _____



爸媽加油站!

簽名: _____



這個月的總結餘: \$ _____

想一想及寫下
你會如何使用這筆結餘:



活動 愛心大行動

學習重點

- 將金錢分配不同的用途，包括儲蓄、消費及分享，為目標儲蓄，體會金錢積少成多，「施比受更有福」



玩法1

我的愛心大計

- 與孩子一起看不同慈善機構的網頁及短片，了解它們的工作
- 請他們選擇想幫助的對象，例如喜愛動物的孩子可捐助拯救動物的機構
- 鼓勵孩子完成以下的愛心大計，坐言起行將金錢捐給所選擇的機構

附件 1-1

想幫助的機構	
想幫助的對象	
想幫助的原因	
捐助的金額	\$
如何達成此目標	我計劃每個星期儲蓄 \$ _____ ， 在 _____ 個星期/月後達成這目標。



玩法2

財分三份神奇錢箱

- 利用家中物資，自製「一分為三」的錢箱，將金錢分為儲蓄、消費及捐款
- 鼓勵孩子實行所訂立的「愛心大計」，定期將金錢存入「捐款錢箱」
- 爸媽也可將平日找續的零錢放入去



想一想



每個人都應盡能力回饋社會，和有需要的人分享。
分享不只限於金錢，你想想其他的分享及助人方法嗎？